

Registro da Escolha - PNLD 2021
Objeto 5
Obras Literárias



FNDE

Escolha PNLD 2021 – Objeto 5

Participantes:

- redes de ensino e instituições federais que tenham aderido *previamente* ao PNLD; e
- escolas que possuem estudantes matriculados no *ensino médio* (1º ao 3º ano), cadastrados no censo escolar de 2021.



Acessando o Sistema

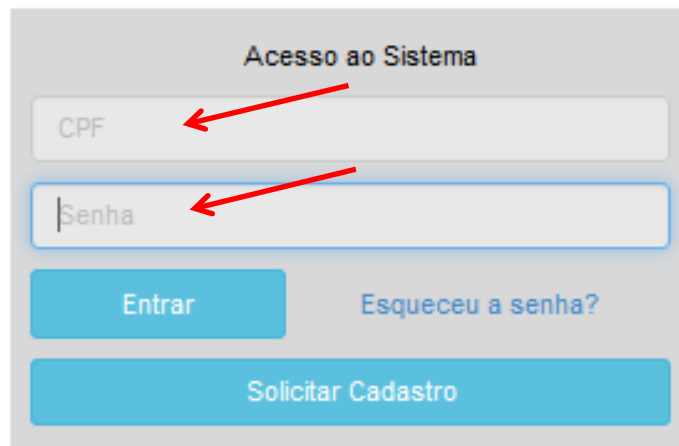
PDDE Interativo/SIMEC

Acessando o Sistema

- A escolha é realizada no *Sistema PDDE Interativo/ SIMEC*;
- Escolas *municipais* ou *estaduais* que ainda **não tenham acesso ao sistema** devem solicitá-lo à sua *Secretaria de Educação*;
- Escolas *federais* que **não tenham acesso ao sistema** devem solicitá-lo ao *FNDE*. Para tanto, o diretor geral deverá encaminhar o termo de posse, documento de identificação digitalizados e CPF digitalizados para o e-mail livrodidatico@fnde.gov.br;
- Apenas o(a) gestor(a) da escola poderá realizar o registro dos livros escolhidos no sistema;

Acessando o Sistema

- Para acessar o Sistema, utilize o navegador *Mozilla Firefox* ou *Google Chrome*;
- O(A) gestor(a) da escola deverá acessar o endereço <http://pddeinterativo.mec.gov.br/>;
- O acesso é feito com o CPF do(a) gestor(a) de cada escola e com senha pessoal e intransferível; preenchidos esses campos, clique em “entrar”;



Acesso ao Sistema

CPF

Senha

Entrar


Esqueceu a senha?

Solicitar Cadastro

Acessando o Sistema

- Agora ficou ainda mais seguro o registro da Escolha do PNLD! O acesso ao sistema está vinculado ao CPF e à senha do gestor;
- Para impedir fraudes, é importante que somente a direção da escola tenha acesso à senha do sistema;
- **Atenção:** O sigilo da senha é imprescindível!
- Verifique se a senha é segura e, se for o caso, troque sua senha!

Acessando o Sistema

- Ao acessar, clique na aba “Livro”: 
- Na sequência, o Sistema apresentará a seguinte tela:

Lista de Escolas / Diretores

Código INEP:

Nome da Escola:

Tipo de Esfera da Escola:


Localização:

CPF do Diretor:

Nome do Diretor:

Estado:


Município:

Ação	Código INEP	Nome da Escola	Esfera	Localização	UF	Município
			Municipal	Urbana	RN	Brejinho

Total de Registros: 1

- Clique no ícone  que está localizado na coluna “Ação”;

Acessando o Sistema

- Ao clicar no ícone , o(a) gestor(a) deverá clicar em “Acessar NOVAS FUNCIONALIDADES”:



- Na sequência, o gestor **será direcionado ao SIMEC**, onde clicará em “Escolha” e selecionará o Programa: *PNLD 2021 – Ensino Médio (Objeto 5 – Obras Literárias)*



- Na primeira aba, “Orientações”, a escola deverá informar se recebeu visitas de representantes para divulgar materiais do *PNLD 2021 – Objeto 5 – Obras Literárias*;

Representantes das Editoras

Sua escola recebeu visita de representantes para divulgação dos materiais do
PNLD 2021 – Objeto 5 – Obras Literárias?

SIM NÃO

The screenshot shows a form with a red header bar containing the title 'Representantes das Editoras'. Below the header, there is a question in Portuguese: 'Sua escola recebeu visita de representantes para divulgação dos materiais do PNLD 2021 – Objeto 5 – Obras Literárias?'. At the bottom of the form, there are two large, rounded buttons: a green one labeled 'SIM' and an orange one labeled 'NÃO'.

Atenção: caso selecione a opção “SIM”, a escola será direcionada para a aba “Representantes”, onde deverá indicar a editora e o nome do representante. Após o preenchimento dos dados, deverá retornar para a aba “Escolha” e continuar o processo de registro:

Endereço Escolha Remanejamento de livros Reserva Técnica Doação EPUB Representantes Distribuição Alunado

The screenshot shows a horizontal navigation menu with several tabs. The tabs are: 'Endereço', 'Escolha', 'Remanejamento de livros', 'Reserva Técnica', 'Doação', 'EPUB', 'Representantes', 'Distribuição', and 'Alunado'. The 'Escolha' and 'Representantes' tabs are highlighted with red rectangular boxes.



Termos e Condições

- Após ler as orientações e informar se recebeu visita de representantes, o(a) gestor(a) será direcionado para a segunda aba, “Termos e Condições”;

The screenshot shows a navigation bar with five items: 'Orientações' (with a green checkmark), 'Termos e Condições' (with a green checkmark and highlighted by a red box), 'Composição dos acervos' (with a red X), 'Escolha' (with a red X), and 'Finalizar' (with a red X). Below the navigation bar is a green header with the text 'Termos e Condições'. The main content area has the title 'Compromissos da escola relativos à moralidade e isonomia no processo de escolha' and a paragraph: 'As escolas devem observar os compromissos relativos à moralidade e isonomia no processo de escolha. Deste modo, às escolas é vedado:'.

- Antes de prosseguir, é necessário aceitar os termos e as condições:

Compromissos relativos à conservação e a devolução dos livros

As escolas devem:

Promover ações eficazes para garantir a conservação e a devolução dos livros didáticos reutilizáveis pelos estudantes, inclusive mediante campanhas de conscientização da comunidade escolar; e

Realizar o controle contínuo da entrega e devolução dos livros reutilizáveis, bem como apurar o percentual de livros devolvidos ao final de cada ano, até o término do correspondente ciclo de atendimento.

Imprimir

✓ Eu aceito os termos

- Ao aceitar os termos e as condições, o(a) gestor(a) da escola deve informar sua data de nascimento e o nome da mãe, conforme consta na base da Receita Federal. Essa é uma forma de garantir a segurança do sistema de escolha;

Confirmação do Termo

Você está de acordo com os compromissos da escola.

Para aumentar a segurança no registro da sua escola, informe dos dados abaixo:

Data de nascimento: *

Nome da mãe: *

Eu aceito os termos



Registro da escolha

Registro da Escolha

- Na terceira aba, “Composição dos Acervos”, a escola deverá conhecer quais obras literárias compõem cada acervo disponível;
- No total, serão 21 acervos, sendo cada um deles composto por 25 ou 26 obras, de editoras diferentes;
- A quantidade de acervos distribuída por escola dependerá da sua quantidade de alunos matriculados no Ensino Médio;

The screenshot shows a web interface for the 'Composição dos Acervos' step. At the top, there is a navigation bar with a play button, the word 'Iniciada', a status bar 'Modelo de escolha: não selecionado', and a user icon with 'Alunado: 134'. Below this is a progress indicator with five steps: 'Orientações', 'Termos e Condições', 'Composição dos acervos' (highlighted with a red box), 'Escolha', and 'Finalizar'. The main content area contains two blue informational boxes: 'Sua escola deve verificar com atenção as obras que compõem cada acervo.' and 'Antes de prosseguir, será necessário dar ciência na composição dos acervos referentes ao PNLD Literário 2021.' Below these is a section titled 'Selecione o acervo:' with a list of 'Acervo 1' through 'Acervo 10'. A red arrow points from the second blue box to the 'Selecione o acervo:' label. Another red arrow points to the bottom right of the list area. At the bottom left, there is a green button with a checkmark and the text 'Declaro que estou ciente'.

Registro da Escolha

- Ao selecionar qualquer um dos 21 acervos, o sistema relacionará todas as obras literárias que o compõem; para conhecer melhor cada título, basta clicar em “Detalhar”:

Orientações Termos e Condições **Composição dos acervos** Escolha Finalizar

Sua escola deve verificar com atenção as obras que compõem cada acervo.

Antes de prosseguir, será necessário dar ciência sobre a composição dos acervos referentes ao PNLD 2021 – Literário.

Selecione o acervo: Acervo 1

Acervo 1

A BRUXA NÃO VAI PARA A FOGUEIRA NESTE LIVRO Detalhar	A FILHA DO ESCRITOR Detalhar	A MÁSCARA DA MORTE RUBRA Detalhar	APRENDENDO A CAIR Detalhar	A SOMBRA DO VENTO Detalhar	BREVE LAPSO ENTRE O OVO E A GALINHA Detalhar
CRESCER É PERIGOSO Detalhar	CRÔNICAS DO VARAL DA CASA AO LADO Detalhar	CYRANO DE BERGERAC Detalhar	DINAMENE Detalhar	EM BUSCA DO PASSADO PERDIDO Detalhar	EU SOU MALALA: A HISTÓRIA DA GAROTA QUE DEFENDEU O DIREITO À EDUCAÇÃO E FOI BALEADA PELO TALIBÃ Detalhar
ITINERÁRIO DE PASÁRGADA Detalhar	MELHORES POEMAS PAULO LEMINSKI Detalhar	MISS DAVIS: A VIDA E AS LUTAS DE ANGELA DAVIS Detalhar	NADA DIGO DE TI, QUE EM TI NÃO VEJA Detalhar	O MÉDICO E O MONSTRO Detalhar	O MELHOR DE NELSON RODRIGUES: TEATRO, CONTOS E CRÔNICAS Detalhar

Registro da Escolha

- Ao clicar em “Detalhar”, é possível obter informações como: Código da Obra, Título, Categoria, Tema e Editora.

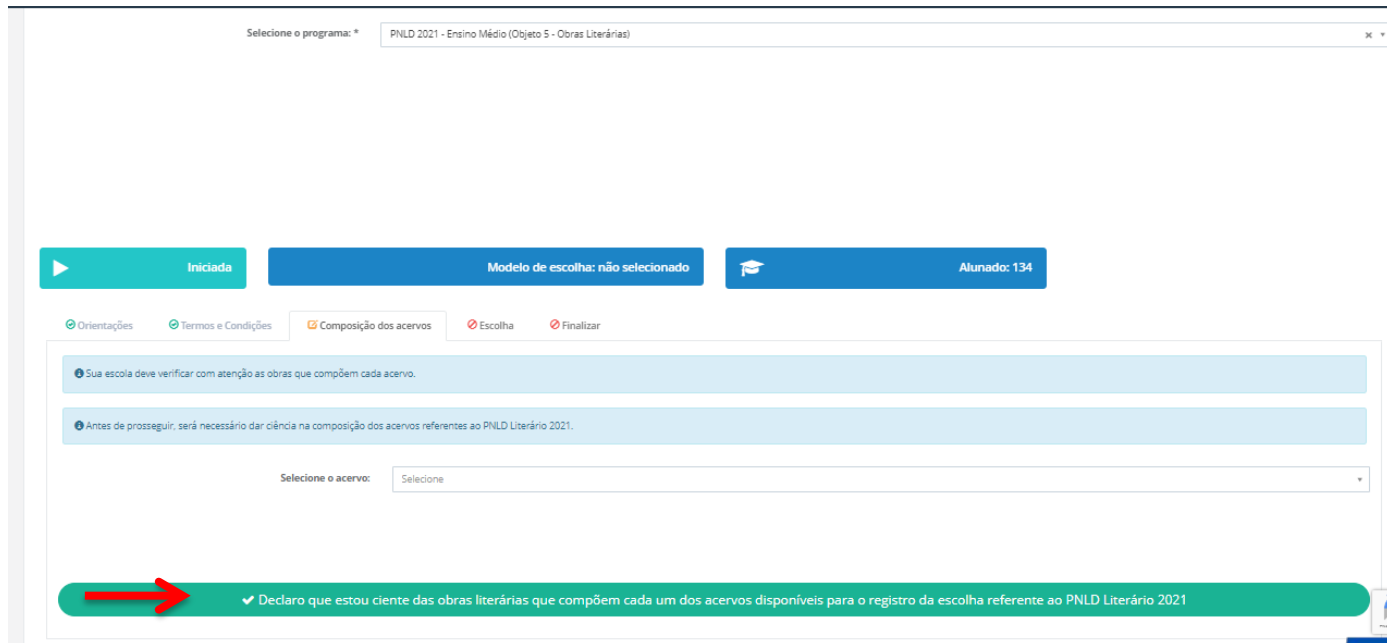
The screenshot displays a modal window titled "Sobre a obra" (About the work) overlaid on a list of books. The modal contains the following information:

- Código:** 0136L21612130IL
- Título:** MISS DAVIS: A VIDA E AS LUTAS DE ANGELA DAVIS
- Categoria:** Obras Literárias
- Temas:** A vulnerabilidade dos jovens, Diálogos com a sociologia e com a antropologia, Protagonismo juvenil
- Editora:** VITRINE EDITORA LTDA

At the bottom of the modal, there is a green "OK" button. A red arrow points to the "Sobre a obra" header, and another red arrow points to the "OK" button. The background shows a list of books with "Detalhar" buttons, including titles like "NÃO VAI PARA A...", "A FILHA...", "CRÔNICAS DO VARAL DA CASA AO LADO", "CYRANO DE BERGERAC", "DINAMENE", "EM BUSCA DO PASSADO PERDIDO", and "EU SOU MALA... GAROTA QU... DIREITO À E... RAL FADA".

Registro da Escolha

- Para registrar a sua escolha, é preciso declarar que conheceu as obras de cada acervo; para isso, clique no botão verde, conforme abaixo:



Seleção o programa: * PNLD 2021 - Ensino Médio (Objeto 5 - Obras Literárias)


Iniciada | Modelo de escolha: não selecionado | Alunado: 134

Orientações | Termos e Condições | Composição dos acervos | Escolha | Finalizar

1 Sua escola deve verificar com atenção as obras que compõem cada acervo.

2 Antes de prosseguir, será necessário dar ciência na composição dos acervos referentes ao PNLD Literário 2021.

Seleção o acervo: Seleção

 Declaro que estou ciente das obras literárias que compõem cada um dos acervos disponíveis para o registro da escolha referente ao PNLD Literário 2021


Registro da Escolha

- O seu registro será feito na próxima aba, “Escolha”. Antes de fazê-la, leia atentamente às orientações!
- Lembre-se de que é necessário inserir a *ata de escolha* ou apresentar justificativa para sua não inclusão; isso garante a participação dos professores e dá transparência ao processo de escolha;
- É necessário imprimir a ata e o comprovante de escolha e divulgá-los em local público de fácil acesso para conhecimento da comunidade escolar.

🏠 Orientações 📄 Termos e Condições 📄 Composição dos acervos **📄 Escolha** 📄 Finalizar

Ata da Escolha

Não possuo ata de escolha e vou justificar.

Ata de Escolha  [Escolher arquivo](#) Nenhum arquivo escolhido
A ata pode ter as seguintes extensões: PDF, DOC, ou DOCX;
[Ata da Escolha de Livros](#)

A escolha deverá ser realizada a partir de uma reflexão coletiva entre os professores, com base nas orientações constantes no Guia do PNLD 2021 – Obras Literárias;

As escolas deverão registrar a escolha de acervos e de duas obras para uso pelos estudantes em sala de aula durante o ano letivo. A quantidade de acervos para cada escola será calculada com base no número de alunos registrado no censo escolar;

Sua escola deverá indicar no sistema 20 acervos dentre os 21 disponíveis;

Cada escola deverá escolher os acervos que deseja integrar à sua biblioteca;

No total, serão disponibilizados 21 acervos, sendo cada um deles composto por 25 ou 26 obras, de diferentes editoras;


As duas obras destinadas aos estudantes serão iguais para todas as turmas de um mesmo ano (duas obras para o 1º, para o 2º e para o 3º ano);

Para cada livro do estudante, deverão ser indicadas 1ª e 2ª opção, de editoras diferentes, pois o sistema não permitirá que sejam escolhidas obras da mesma editora. Isso significa que, ao escolher os dois livros dos estudantes, a escola indicará obras de quatro editoras diferentes;

Os dois livros destinados aos estudantes são reutilizáveis e possuem ciclo de atendimento de três anos, ou seja, permanecerão em caráter provisório com os estudantes durante o ano letivo, devendo, após esse período, ser devolvidos para a escola para posterior utilização por outro estudante;

É necessário inserir a ata de escolha ou apresentar justificativa para sua não inclusão no sistema; e

É importante que todas as páginas da ata sejam digitalizadas em um único documento; caso contrário, o sistema não permitirá a sua inserção.





Informando as obras escolhidas

- Os **acervos** são destinados à biblioteca da sua escola; além dessas obras, cada escola deverá obrigatoriamente escolher **duas obras literárias** que serão distribuídas a seus estudantes para utilização no decorrer do ano letivo;
- As duas obras destinadas aos estudantes serão iguais para todas as turmas de um mesmo ano (duas obras para 1º, para 2º e para o 3º ano); **???????????**
- Para cada livro do estudante, deverão ser indicadas 1ª e 2ª opção, de editoras diferentes; o sistema não permitirá que sejam escolhidas obras das editoras já indicadas; isso signifique que, ao escolher os dois livros dos estudantes (1ª e 2ª opção), a escola indicará obras de quatro editoras diferentes;

Livros que serão destinados aos alunos

1º ANO

Livro 1		1ª Opção: *	<input type="text" value="Selecione"/>
		2ª Opção: *	<input type="text" value="Selecione"/>
Livro 2		1ª Opção: *	<input type="text" value="Selecione"/>
		2ª Opção: *	<input type="text" value="Selecione"/>

Informando as obras escolhidas

- Os dois livros destinados aos estudantes são **reutilizáveis** e possuem ciclo de atendimento de três anos, portanto, permanecerão em caráter **provisório** com os estudantes durante o ano letivo correspondente, devendo ser devolvidos para a escola após esse período para posterior utilização por outro estudante;
- Caso a escola não queira receber determinada obra deverá indicar a opção “Não desejo receber esta obra”.**

Livros que serão destinados aos alunos

1º ANO

Livro 1	1ª Opção: *	NÃO DESEJO RECEBER ESTA OBRA	x v
	2ª Opção: *	NÃO DESEJO RECEBER ESTA OBRA	x v
Livro 2	1ª Opção: *	Selecione	v
	2ª Opção: *	Selecione	v

Informando os acervos escolhidos

Cada escola deverá escolher os acervos que desejar integrar à sua biblioteca.

- Serão disponibilizados no total 21 acervos, sendo cada um deles composto por 25 ou 26 obras, de editoras diferentes;
- A quantidade de acervos distribuídos dependerá do número de alunos que a escola tem no Ensino Médio:

<i>Alunado</i>	<i>Quant. de acervos</i>
<i>Até 50 alunos</i>	<i>1</i>
<i>Até 150 alunos</i>	<i>3</i>
<i>Até 300 alunos</i>	<i>4</i>
<i>Até 500 alunos</i>	<i>8</i>
<i>Até 800 alunos</i>	<i>12</i>
<i>Acima de 800 alunos</i>	<i>20</i>

Informando os acervos escolhidos

- Não se preocupe. O sistema informará a quantidade de acervos que a sua escola tem direito de escolher;
- Então, selecione os acervos que mais se adequam à realidade da sua escola e dos seus alunos e clique em “Salvar”; caso não deseje receber, basta clicar em “NÃO DESEJO RECEBER ACERVO LITERÁRIO”:

Acervo

Sua escola deverá indicar no sistema 20 acervos dentre os 21 disponíveis para cada categoria.

NÃO DESEJO RECEBER ACERVO LITERÁRIO

Acervo 1

Acervo 2

Acervo 3

Acervo 4

Acervo 5

Acervo 6

Acervo 7

Acervo 8

Acervo 9

Acervo 10

Acervo 11

Acervo 12

Acervo 13

Acervo 14

Acervo 15

Acervo 16

Acervo 17

Acervo 18

Acervo 19

Acervo 20

Acervo 21

Salvar

Registrando a Escolha

- O Guia Digital do PNLD 2021 – Objeto 5 está disponível no portal do FNDE em <https://pnld.nees.ufal.br>.
- No Guia Digital, no menu “Ata da Escolha”, foi disponibilizado um modelo *online* de ata. O documento preenchido deverá ser impresso e assinado pelos professores;



The screenshot shows a web interface for the 'ATA DA ESCOLHA' (Selection Act) form. On the left is a navigation menu with the following items: INÍCIO, APRESENTAÇÃO, POR QUE LER O GUIA?, PRINCÍPIOS E CRITÉRIOS, COMISSÃO TÉCNICA E COORDENAÇÃO PEDAGÓGICA, FICHA DE AVALIAÇÃO, **ATA DA ESCOLHA** (highlighted with a red box), ACERVOS, EQUIPE, and BAIXAR O GUIA EM PDF. The main content area is titled 'ATA DA ESCOLHA' and contains a 'Dados da Escola' section with the following fields: 'Nome da Escola *' (text input), 'Código INEP *' (text input), 'Estado *' (dropdown menu), 'Município *' (dropdown menu), and 'Escolha a data *' (calendar icon) with the date '01/11/2022' displayed. Below this is a section titled 'Descrever neste espaço sucintamente como ocorreu o processo de escolha' with a text area labeled 'Processo de Escolha *'. At the top right of the interface, there are accessibility and text size controls.


- **ATENÇÃO:** O preenchimento da ata de escolha no Guia Digital do PNLD não significa que a escola registrou a escolha do PNLD 2021 – Objeto 5. O registro da escolha é realizado no Sistema PDDE Interativo/SIMEC, que deve ser acessado em <http://pddeinterativo.mec.gov.br/>.



Finalizando a Escolha

Finalizando a escolha das obras

- Após a finalização da escolha, o comprovante de escolha ficará disponível para *download*:

	SIMEC - Sistema Integrado de Monitoramento de - Ministério da Educação Ministério da Educação / SE - Secretaria Executiva FNDE - Fundo Nacional de Desenvolvimento da Educação	Impresso por: [REDACTED] Hora da Impressão: 01/11/2022 15:14:48
Escola:	5306046 / CID TAQUARA	
UF/Município:	DF / Brasília	
Modelo de escolha:	não selecionado	
Acerto e Termos:	[REDACTED]	
Finalização:	[REDACTED]	

Comprovante Escolha PNLD Literário 2021

ESCOLHA - 1º 2º E 3º ANO				
#	1ª Opção	1ª Opção - Editora	2ª Opção	2ª Opção - Editora
Livro 1	[REDACTED]	[REDACTED]	[REDACTED]	[REDACTED]
Livro 2	[REDACTED]	[REDACTED]	[REDACTED]	[REDACTED]
ACERVO 11				
#	Código da Obra	Título da Obra	Editora	
1	[REDACTED]			
2				
3				
4				
5				
6				
7				
8				
9				
10				

Importante!

- Para as escolas de redes de ensino que aderiram ao Programa e que não acessarem o PDDE Interativo/SIMEC ou não finalizarem a escolha, serão encaminhados acervos compostos pelos títulos constantes no guia do PNLD Literário 2021, conforme critérios definidos pelo FNDE;
- Os comunicados sobre a escolha serão encaminhados para o e-mail cadastrado no PDDE Interativo/SIMEC. Por isso é muito importante mantê-lo atualizado.

Escolha sem Fraude!

- Se houver qualquer indício de fraude no registro da escolha, a direção da escola ou a Secretaria de Educação deve relatar o ocorrido ao FNDE imediatamente;
- **ATENÇÃO!** Não será necessário encaminhar boletim de ocorrência;
- Lembre-se que é responsabilidade dos dirigentes e professores denunciar quaisquer violações às normas de conduta do PNLD por intermédio do e-mail: ceac@fnde.gov.br.